Gebruiksaanwijzing

Massagestoel met bekleding van textiel AL-VINA

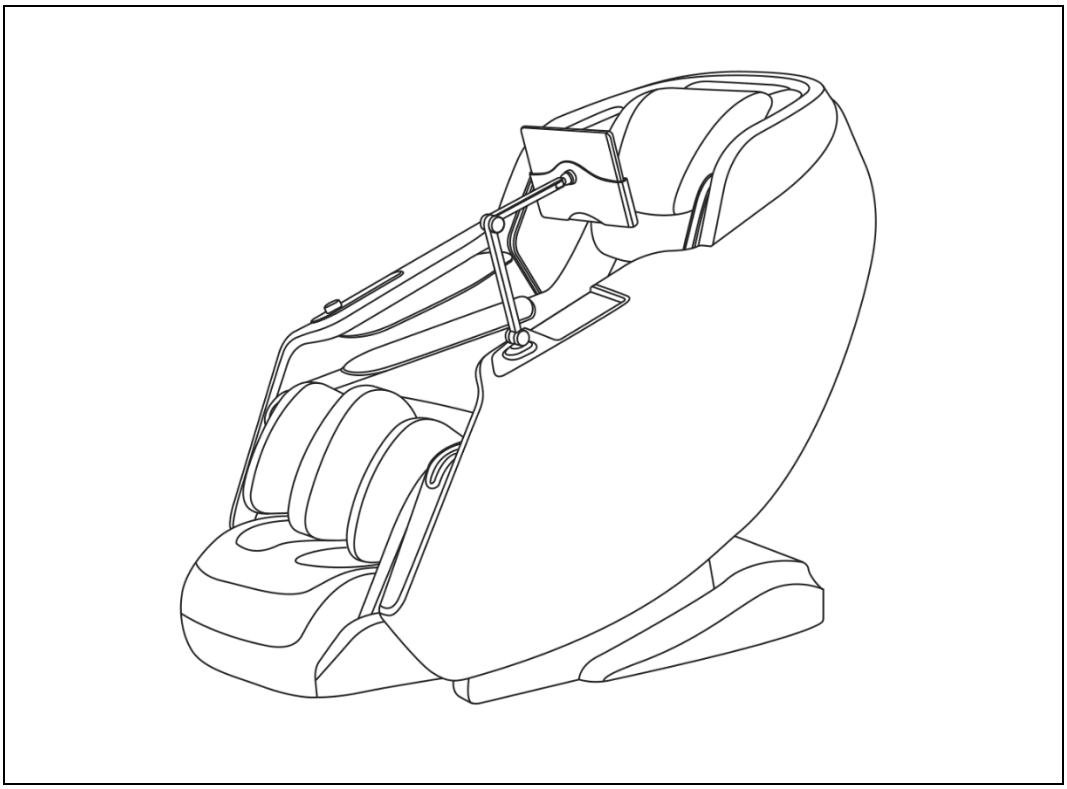

Ontworpen in Duitsland

BELANGRIJK:
BEWAREN VOOR TOEKOMSTIG GEBRUIK.
LEES AANDACHTIG!

Inhoudsopgave

1. Algemene informatie 3
1.1. Productoverzicht 3
1.2. Algemene opmerkingen 3
1.3. Garantie 3
2. Informatie over de gebruiksaanwijzing 4
2.1. Beschikbaarheid van de gebruiksaanwijzing 4
2.2. Doelgroepen van de gebruiksaanwijzing 4
2.3. Uitleg van symbolen 4
2.4. Algemene informatie over de gebruiksaanwijzing 5
2.5. Beoogd gebruik 5
2.6. Algemene veiligheidsinstructies 5
3. Productkenmerken 8
3.1. Technische gegevens 8
4. Omvang van de levering 9
5. Montage 10
5.1. Veiligheidsinstructies 10
5.2. Structuur van het product 10
6. Toepassing 13
6.1. Veiligheidsinstructies 13
6.2. Eerste ingebruikname 14
6.3. Operatie 14
6.4. Besturingselementen 15
7. Problemen oplossen 18
8. Onderhoud en verzorging 19
8.1. Veiligheidsinstructies 19

9. Ontmanteling..... 19
9.1. Veiligheidsinstructies..... 19
10. Instructies voor verwijdering..... 19
10.1. Elektrische en elektronische apparatuur - Informatie voor particuliere huishoudens..... 21

Geachte klant,

Bedankt voor het kiezen van een product van **Home Deluxe GmbH**. We wensen u veel plezier met uw nieuwe ALVINA massagestoel met stoffen bekleding.

De gebruiksaanwijzing ondersteunt u bij de installatie, ingebruikname, bediening en het onderhoud van het product. De gebruiksaanwijzing en de veiligheidsvoorschriften moeten zorgvuldig en volledig worden gelezen. Neem deze instructies in acht om gevaren te voorkomen.

1. Algemene informatie

1.1. Productoverzicht

Model: Massagestoel met bekleding van textiel ALVINA| Artikelnummer: 21965| Variant ID: 55544

1.2. Algemene opmerkingen

Om onze claim waar te maken, verbeteren we voortdurend de kwaliteit, vereenvoudigen we de installatie en bediening en passen we de producten aan de eisen van de klant aan. Vanwege deze veranderingen is de actuele versie van de gebruiksaanwijzing te vinden op onze homepage.

De term "product" wordt gebruikt in de gebruiksaanwijzing van de "ALVINA massagestoel".

1.3. Garantie

De wettelijke aansprakelijkheid voor defecten en garantierechten gelden vanaf de aankoopdatum.
Home Deluxe GmbH aanvaardt geen aansprakelijkheid voor schade die ontstaat door het niet naleven van de gebruiksaanwijzing. Klachten die voortvloeien uit onjuiste installatie of onjuist gebruik zijn uitgesloten van de garantie. Neem in geval van defecten aan het product schriftelijk contact op met onze klantenservice via het contactformulier op onze homepage, onder vermelding van de productnaam, het serienummer en een foto van het typeplaatje:

Home Deluxe GmbH
Schanzeweg 2
32312 Lübbecke
Duitsland
Tel: +49 (0)5743 6181-0
www.home-deluxe-gmbh.de

Als je nog vragen hebt, kun je contact opnemen met onze klantenservice via het contactformulier.

2. Informatie over de gebruiksaanwijzing

2.1. Beschikbaarheid van de gebruiksaanwijzing

De gebruiksaanwijzing maakt deel uit van het product en moet volledig en in de onmiddellijke nabijheid van het product worden bewaard.

2.2. Doelgroepen van de gebruiksaanwijzing

De gebruiksaanwijzing moet worden gelezen en nageleefd door elke persoon die betrokken is bij een van de volgende activiteiten of toepassingen:

- Uitpakken
- Montage / installatie
- Inbedrijfstelling/bediening
- Onderhoud / inspectie / verzorging
- Problemen oplossen / repareren
- Afvalverwijdering

2.3. Uitleg van symbolen

Symbool	Uitleg van symbolen
	**WAARSCHUWING** Het symbool geeft mogelijke gevaren aan die kunnen leiden tot dodelijk of ernstig letsel. Lees de bijbehorende opmerking voordat u de betreffende installatie- of toepassingsstap uitvoert.
	**INFO** Het symbool geeft belangrijke informatie en duidt op materiële schade. Neem deze in acht voordat u de betreffende installatie- of toepassingsstap uitvoert om problemen te begrijpen en schade te voorkomen.
	**CE-etikettering** Het symbool verklaart dat het product voldoet aan de geldende eisen van de Europese Gemeenschap. De actuele conformiteitsverklaring is op aanvraag verkrijgbaar bij Home Deluxe GmbH.
	**Alleen binnenshuis gebruiken!** Het symbool geeft aan dat de massagestoel alleen binnenshuis gebruikt mag worden.
	**Volg de gebruiksaanwijzing** Het symbool geeft aan dat de gebruiksaanwijzing moet worden geraadpleegd.
	**Verwijdering van elektrische en elektronische apparaten** Elektrische en elektronische apparaten mogen niet met het huishoudelijk afval worden weggegooid!
	**Wisselstroom** Het symbool geeft aan dat het product wordt gebruikt met wisselstroom.

Symbool	Uitleg van symbolen
	**Beschermingsklasse I** Het symbool geeft aan dat alle geleidende behuizingsonderdelen van de apparatuur moeten worden aangesloten op het aardgeleidersysteem van de vaste elektrische installatie. Het is een beschermende aarding. Bij foutstroom wordt het circuit spanningsloos gemaakt door een zekering.
	**Stel uw gehoor niet langdurig bloot aan harde geluiden** Het symbool geeft aan dat u niet gedurende langere tijd naar een hoog volume moet luisteren om mogelijke gehoorschade te voorkomen.

2.4. Algemene informatie over de gebruiksaanwijzing

De gebruiksaanwijzing heeft betrekking op de massagestoel met stoffen bekleding ALVINA. Het bevat belangrijke informatie over montage, bediening, onderhoud en reiniging. De gebruiksaanwijzing, in het bijzonder de veiligheidsinstructies, moeten zorgvuldig worden gelezen voordat het product wordt gebruikt; bewaar de gebruiksaanwijzing op een veilige plaats. Gebruik het product alleen zoals beschreven in deze gebruiksaanwijzing om onbedoeld letsel of schade te voorkomen. Als u de ALVINA massagestoel doorgeeft aan derden, moet deze gebruiksaanwijzing meegegeven worden.

2.5. Beoogd gebruik

Het product is van hoge kwaliteit, duurzaam en uitsluitend bedoeld of geschikt voor privégebruik in redelijke en gebruikelijke mate. Bovendien is ons product **niet** bedoeld voor commercieel gebruik. Commercieel gebruik is alleen toegestaan met schriftelijke toestemming van Home Deluxe GmbH

Het product wordt gebruikt als meubilair voor huishoudelijk gebruik binnenshuis. Het dient als zitmeubel met verschillende elektrische functies. Plaats het product niet in direct zonlicht om te voorkomen dat de bekleding verbleekt.

Gebruik het product alleen zoals beschreven in deze gebruiksaanwijzing. Elk ander gebruik wordt beschouwd als onjuist en kan leiden tot schade aan eigendommen of persoonlijk letsel. De fabrikant aanvaardt geen aansprakelijkheid voor schade veroorzaakt door onjuist of oneigenlijk gebruik.

2.6. Algemene veiligheidsinstructies

Algemene waarschuwingen



- Onvakkundig gebruik kan leiden tot aanzienlijk persoonlijk letsel en materiële schade. Daarom mogen montage-, installatie-, inbedrijfstellings-, foutopsporings-, onderhouds- en reparatiewerkzaamheden alleen worden uitgevoerd door gekwalificeerde personen.
- Het product kan worden gebruikt door kinderen vanaf 8 jaar en personen met beperkte fysieke, zintuiglijke of mentale capaciteiten of een gebrek aan ervaring en kennis, als ze onder toezicht staan of instructie hebben gekregen over het veilige gebruik van het apparaat en de gevaren begrijpen.
- Stel het product **alleen** op als de leveringsomvang compleet en in perfecte staat is.
- Zorg ervoor dat alle onderdelen onbeschadigd zijn en correct zijn geïnstalleerd. Er bestaat een risico op letsel als ze niet correct zijn geïnstalleerd. Beschadigde onderdelen kunnen de veiligheid en de werking beïnvloeden.
- Houd het netsnoer uit de buurt van hete oppervlakken.
- Gebruik het product niet in combinatie met andere therapeutische apparaten of verwarmingsdekens.
- Gebruik het product niet in een te vochtige of stoffige omgeving.

- Breng geen wijzigingen aan in het product
- Controleer de kabelverbindingen en bevestigingsmiddelen regelmatig.
- Het product is geschikt voor maximaal 1 persoon.
- Het product mag belast worden met maximaal 120 kg.
- **Brandgevaar!** Gebruik het product niet samen met een deken of kussen.
- Laat het product nooit onbeheerd achter. Haal de stekker uit het stopcontact.
- Houd lang haar uit de buurt van de massage tijdens het gebruik.
- Het wordt aanbevolen **om** de massage **niet** langer dan 15 minuten te gebruiken.
- Mensen met medische aandoeningen moeten hun arts raadplegen voordat ze de massagestoel gebruiken.
- Het product is niet bedoeld voor zelfbehandeling. Het vervangt geen zorgverlener.
- Als je benen en voeten tijdens de massage van de beensteun glijden, schakel de massagefunctie dan uit.
- **Risico op brandwonden!** Er kunnen hoge temperaturen optreden, ongeacht de instelling van de handset**.** Gebruik het product niet op baby's, invaliden, slapende of bewusteloze personen. Niet gebruiken op een gevoelige huid of bij mensen met een slechte bloedsomloop.
- Sluit het product aan op een correct geaarde voeding.
- Houd huisdieren of kinderen uit de buurt van het product.

Gevaar voor kinderen



- Houd kinderen uit de buurt van verpakkingsmateriaal. Zorg ervoor dat kleine kinderen geen kleine onderdelen in hun mond stoppen. Er bestaat verstikkingsgevaar!
- Houd kinderen uit de buurt van de installatieplaats wanneer u het product installeert. De levering bevat kleine onderdelen die ingeslikt kunnen worden of ernstig letsel kunnen veroorzaken.
- Houd kinderen uit de buurt van het product.
- **Risico op omvallen!** Het product is geen kinderspeelgoed. Het product kan omvallen als het aan één kant wordt geladen, wat de dood tot gevolg kan hebben.
- Kinderen kunnen zich verwonden wanneer ze met het product spelen of wanneer ze zich aan het product optrekken.
- Plaats het product niet rechtstreeks of in de onmiddellijke nabijheid van een speeltoestel.
- Leg de kinderen uit hoe ze het product op de juiste manier moeten gebruiken en laat ze nooit zonder toezicht spelen.

Risico op letsel

Verkeerd gebruik van het product kan leiden tot verwondingen



- Controleer het product voor elk gebruik op zichtbare schade.
- Breng geen wijzigingen aan in het ontwerp van het product. Alle wijzigingen moeten schriftelijk worden goedgekeurd door de fabrikant en moeten worden uitgevoerd volgens de instructies.
- Gebruik het product niet als er vloeistof op gemorst is.
- Gebruik het product niet als de stof van de rugleuning beschadigd is en het binnenste gedeelte blootligt.
- Gebruik het product niet onder invloed van alcohol of drugs.
- Gebruik het product niet als je je onwel voelt.
- Als het product beschadigd is, mag het niet meer gebruikt worden. Beschadigde onderdelen moeten worden gerepareerd of vervangen door originele reserveonderdelen.
- Als het netsnoer beschadigd is, moet u het product buiten gebruik stellen totdat het netsnoer is vervangen door de fabrikant, zijn klantenservice of een gekwalificeerde elektricien.
- Gebruik het product niet als de vulling of zitting is verwijderd.
- Als er pijn of ongemak optreedt tijdens de massage, stop dan onmiddellijk met de massage en neem contact op met een arts.
- **Levensgevaar door elektrische spanning**: Er bestaat direct levensgevaar als onderdelen onder spanning worden aangeraakt. Beschadiging van de isolatie of afzonderlijke onderdelen kan levensbedreigend zijn. -> Als de isolatie beschadigd is, moet u de voeding onmiddellijk uitschakelen en zorgen voor reparatie.

Risico op schade



- Onjuiste behandeling van het product kan leiden tot schade.
- Reparatie- en onderhoudswerkzaamheden aan het elektrische systeem mogen alleen worden uitgevoerd door een gekwalificeerde elektricien.
- Open de verpakking niet met scherpe voorwerpen (zoals messen, scharen en dergelijke), want hierdoor kan het product beschadigd raken. Wees voorzichtig bij het openen.
- Als u de verpakking achteloos opent met een mes of andere scherpe voorwerpen, kan het product beschadigd raken. Wees zeer voorzichtig bij het openen van de verpakking.
- Klim niet op het product, want er bestaat kantelgevaar.
- Gebruik het product niet in de buurt van warmtebronnen of open vuur.
- De stoel mag niet worden gebruikt bij temperaturen van 40°C of hoger.
- Vermijd permanente blootstelling aan direct zonlicht.
- Laat nooit voorwerpen in openingen vallen.

Explosiegevaar



Let op: Bewaar geen licht ontvlambare, brandbare of explosieve stoffen in het product. Licht ontvlambare stoffen kunnen vlam vatten.

3. Productkenmerken

3.1. Technische gegevens

Naam product	ALVINA
Afmetingen (D x B x H)	157 x 76,7 x 116 cm
Zitpositie (L x B x H)	157 x 76,7 x 116 cm
Liggende positie (L x B x H)	168,7 x 76,7 x 97,2 cm
Spanning	100 - 240 V AC
Frequentie	50 - 60 Hz
Prestaties	200 W
Aanbevolen levensduur	30 min
Gewicht	ca. 96 kg
Laadvermogen	Ca. 120 kg

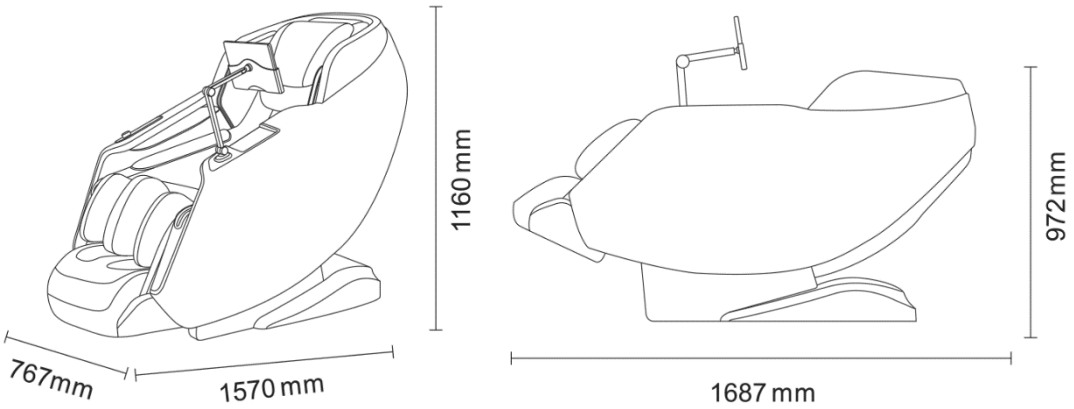

Productbeschrijving

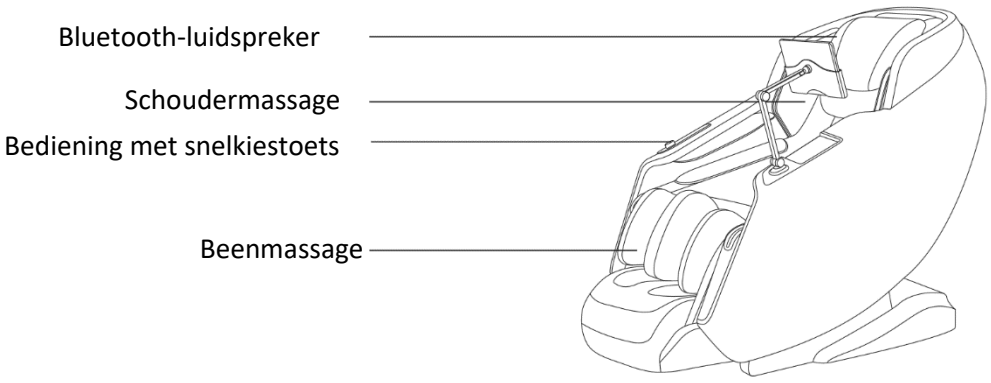

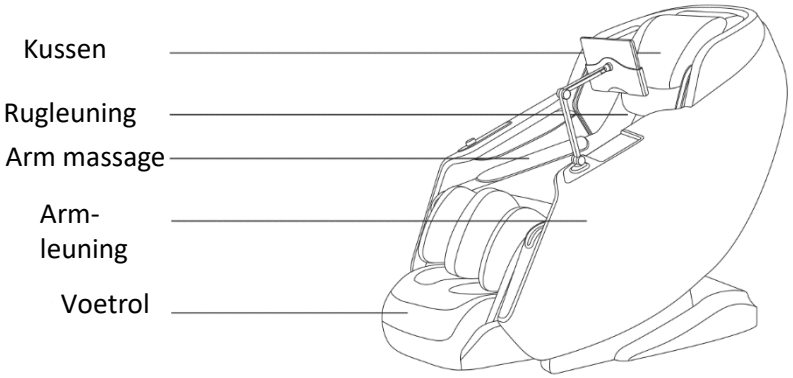

4. Omvang van de levering

Controleer de verpakking bij levering op uitwendige schade. Controleer bovendien onmiddellijk na het uitpakken of de levering compleet is en of het product en alle onderdelen in perfecte staat zijn. Monteer het product alleen als de levering compleet en onbeschadigd is.

Onderdelen

Nee.	Beschrijving van de	Hoeveelheid	Foto's
1	Massagestoel	1	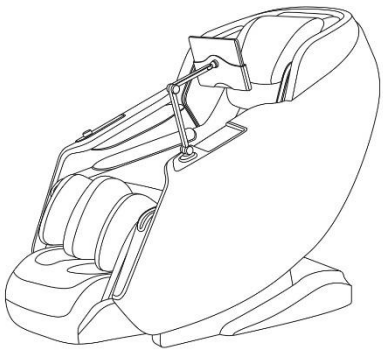
2	Scherm	1	
3	Netkabel	1	
4	Beugel	1	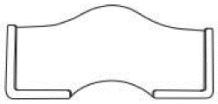

Nee.	Beschrijving van de	Hoeveelheid	Foto's
5	Inbussleutel	1	
6	Moeder	1	
7	Oplaadmat	2	

5. Montage

5.1. Veiligheidsinstructies

Alle informatie over gezondheid en veiligheid moet worden gelezen.

Risico op letsel
Onjuiste behandeling tijdens de installatie kan leiden tot letsel



- Zorg ervoor dat het pakket aan de bovenkant wordt geopend. Wees heel voorzichtig bij het openen met een scherp voorwerp.
- We raden minstens 2 personen aan om het product uit te pakken.
- Stel het product **alleen** op als de leveringsomvang compleet en in perfecte staat is.
- Zorg ervoor dat alle onderdelen onbeschadigd zijn en correct zijn geïnstalleerd. Er bestaat een risico op letsel als ze niet correct zijn geïnstalleerd. Beschadigde onderdelen kunnen de veiligheid en de werking beïnvloeden.
- Bedieningsfouten, montagefouten of schade veroorzaakt door montage zijn uitgesloten van de garantie.
- Plaats en gebruik het product alleen op een vlakke en slipvrije ondergrond.
- Plaats het product niet op plaatsen waar aërosolproducten worden gebruikt of waar zuurstof wordt toegediend.
- Houd kinderen uit de buurt van de montageplaats terwijl het product in elkaar wordt gezet. De levering bevat kleine onderdelen die ingeslikt kunnen worden of ernstig letsel kunnen veroorzaken.
- Als het netsnoer beschadigd is, moet u het product buiten gebruik stellen totdat het netsnoer is vervangen door de fabrikant, zijn klantenservice of een gekwalificeerde elektricien.
- **Levensgevaar door elektrische spanning**: Er bestaat direct levensgevaar als onderdelen onder spanning worden aangeraakt. Beschadiging van de isolatie of afzonderlijke onderdelen kan levensbedreigend zijn. -> Als de isolatie beschadigd is, moet u de voeding onmiddellijk uitschakelen en zorgen voor reparatie.

5.2. Structuur van het product

Het product wordt gedemonteerd geleverd en kan met weinig moeite worden gemonteerd. Volg de montage-instructies zorgvuldig op. Als de instructies niet worden opgevolgd, kunnen de werking en de veiligheid van het product niet worden gegarandeerd.

De stekker moet worden aangesloten op een geaard stopcontact dat correct is geïnstalleerd in overeenstemming met alle plaatselijke voorschriften. **Zorg voor voldoende afstand tot de voor- en achterkant.** (**zie hoofdstuk "**Bediening



- De volgende instructies moeten zorgvuldig worden gelezen.
- Als de breedte van het gangpad minder dan 90 cm is, past het product er niet doorheen.

Illustratie	Opbouwstap
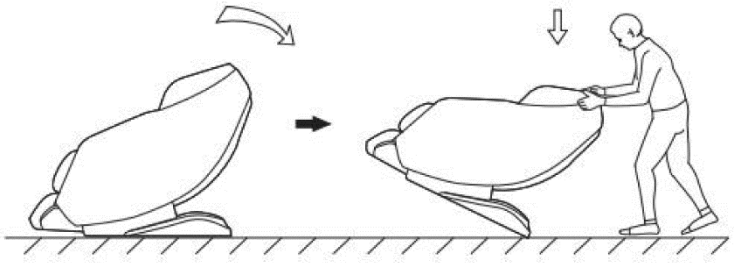	Kantel de stoel op de achterwielen en verplaats het product naar de gewenste positie.
	Maak het bovenste rugkussen en de rugleuning vast met de rits.
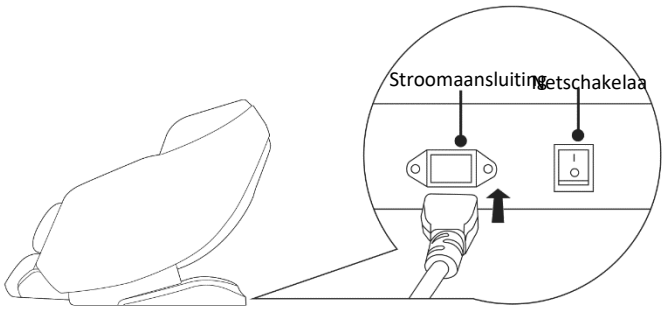	Steek het netsnoer in de aansluiting van het product en zet het product aan.
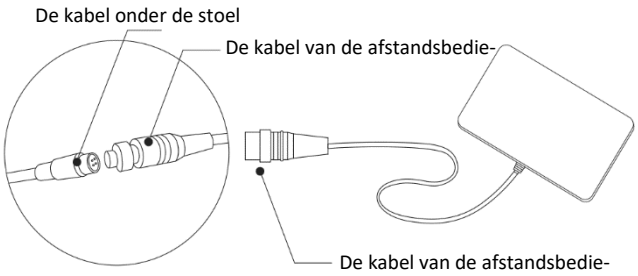	Sluit de stekker aan op de aansluiting van de verwarmingsdraad
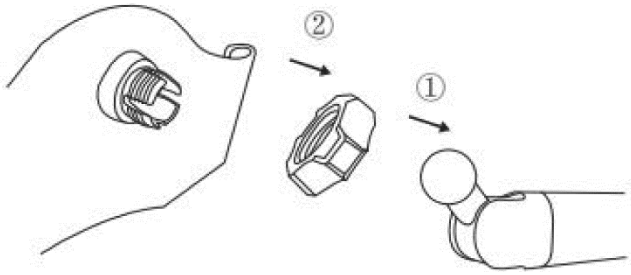	Plaats de moer (**1**). Sluit het onderdeel (**2**) aan en draai de moer vast.

Schakel het product aan de achterkant uit met de hoofdschakelaar; bovendien moeten alle knoppen worden uitgeschakeld voordat de stekker in het stopcontact wordt gestoken.

6. Toepassing

6.1. Veiligheidsinstructies

Lees de volgende informatie over gezondheid en veiligheid aandachtig door.

Risico op letsel
Onjuiste behandeling tijdens gebruik kan leiden tot letsel



- Gebruik geen beschadigd product.
- Breng geen wijzigingen aan in het product.
- Het product is geen kinderspeelgoed, klimwand of sportuitrusting. Kinderen mogen niet met het product spelen.
- Controleer alle kabelverbindingen regelmatig.
- Gebruik het product alleen zittend.
- Houd het product droog en uit de buurt van vloeistoffen.
- Niet direct na het eten gebruiken.
- Tijdens de inbedrijfstelling moet het product onder voortdurend toezicht staan.
- Houd het product schoon.
- Als het netsnoer beschadigd is, moet u het product buiten gebruik stellen totdat het netsnoer is vervangen door de fabrikant, zijn klantenservice of een gekwalificeerde elektricien.
- Verwijder de afdekking van de rugleuning niet. Aanraken van de interne onderdelen kan leiden tot elektrische schokken of storingen.
- Verplaats het product niet als er iemand in het product zit.
- Gebruik het product niet als het stopcontact los zit.
- Gebruik het product niet als er een storing is.
- Gebruik het product niet als je lichaam of handen vochtig of nat zijn.
- Draag geen losse kleding, sjaals, stropdassen of sieraden tijdens de massagefunctie.
- **Valgevaar:** Sta niet op tijdens de massage, de airbagfunctie houdt je op je plaats.
- Als je pijn of ongemak ervaart tijdens de massage, stop dan onmiddellijk met de massage en neem contact op met je arts.
- Houd lang haar uit de buurt tijdens het gebruik van het product.
- **Levensgevaar door elektrische spanning**: Er bestaat direct levensgevaar als onderdelen onder spanning worden aangeraakt. Beschadiging van de isolatie of afzonderlijke onderdelen kan levensbedreigend zijn. -> Als de isolatie beschadigd is, moet u de voeding onmiddellijk uitschakelen en zorgen voor reparatie.
- Schakel alle functies en de handset uit voordat je het product loskoppelt van de voeding.
- Haal na gebruik altijd de stekker uit het stopcontact.
- Plaats het netsnoer niet onder de massagestoel of andere zware voorwerpen.
- Wikkel het netsnoer niet rond de massagestoel.

- Raadpleeg voor gebruik een arts als
  - zwanger zijn.
  - Onlangs geopereerd.
  - flebitis of trombose hebben.
  - Chirurgische pennen, schroeven of iets mechanisch in je lichaam.
  - een risico op bloedstolsels hebben.
  - een aandoening of letsel aan de ruggengraat hebben.
  - een pacemaker of andere elektrische medische apparaten hebben.
  - osteoporose of zintuiglijke beperkingen hebben.

6.2. Eerste ingebruikname

Controleer het product op beschadigingen voordat u het voor de eerste keer gebruikt. Het product mag alleen worden gebruikt als het onbeschadigd is.

6.3. Operatie

Controleer dit voordat je het product gebruikt,

- de juiste staat.
- de elektrische aansluiting.
- alle functies op de handset.
- dat de stoel niet in direct zonlicht staat.
- dat er voldoende ruimte is aan de voor- en achterkant. (zie Fig. 1)

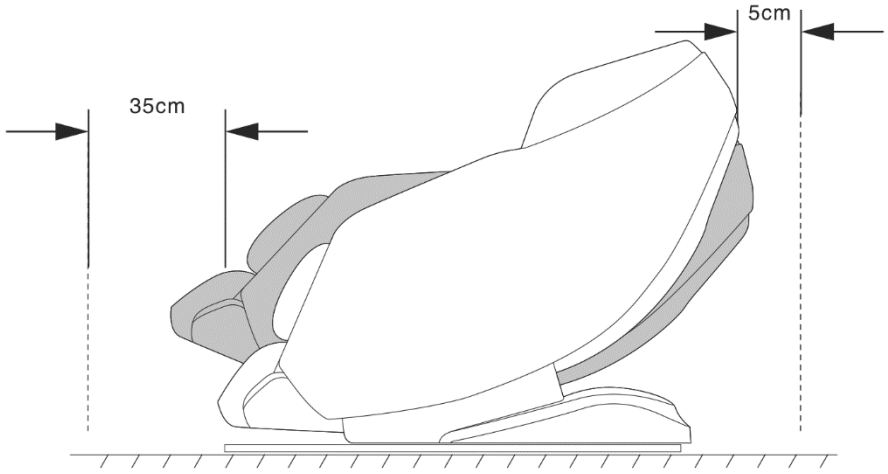

Fig.1

6.4. Besturingselementen

Bedieningselement op het product

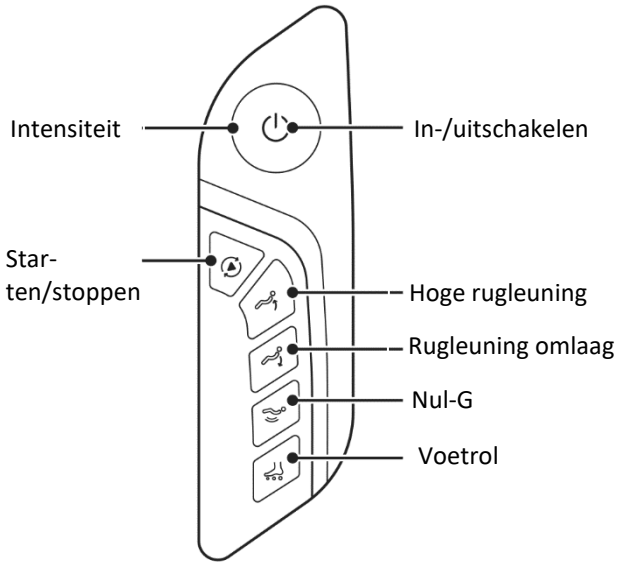

Functie	Illustratie	Beschrijving van de
In-/uitschakelen		Houd deze knop ingedrukt om de massagefunctie te activeren of deactiveren. Druk kort op de knop om alle massagefuncties te onderbreken. Druk nogmaals kort op de knop om de massage te hervatten.
Intensiteit		Draai de knop met de klok mee om de intensiteit van het 3D-mechanisme te verhogen en tegen de klok in om deze te verlagen. Stel de massage-intensiteit in van niveau 1-6.
Starten/stoppen		Druk op deze knop om te schakelen tussen verschillende automatische programmafuncties. De specifieke weergave is afhankelijk van het product.
Rugleuning omhoog/omlaag		Druk op de knop voor de rugleuning omhoog/omlaag om de hoek van de rugleuning aan te passen.
Nul-G		Druk op deze knop om de nulinstelling van niveau 1-3 uit te schakelen of te wijzigen.
Voetrol		Druk op deze knop om de voetroller aan/uit te zetten of om de sterkte van niveau 1 tot 3 in te stellen.

Opmerking: De programma's kunnen alleen afzonderlijk worden geschakeld.

- Druk op de inschakelknop op de achterkant van de afstandsbediening.
- Selecteer na het inschakelen het massageprogramma en start de herkenning van de lichaamsvorm. Ontspan en ga comfortabel liggen.
- Als de lichaamsvormdetectie niet in de optimale positie staat, drukt u op de knop en en dan "OK" om de massage te starten.

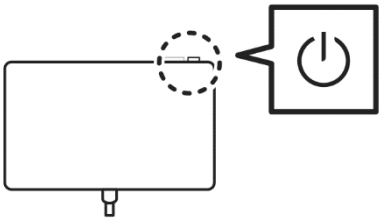

- Je kunt de gewenste functie selecteren op basis van je persoonlijke behoeften.

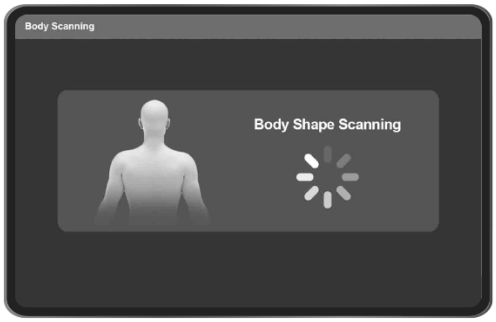

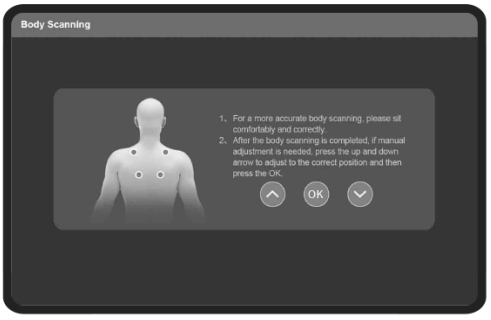





- **Automatisch programma:** ga naar de interface voor automatische programma's en kies uit verschillende massageprogramma's
- **Handmatig programma:** ga naar de interface voor handmatige programma's om massagetechnieken en massagegebieden te selecteren.
- **Airbagmassage:** ga naar de airbagmassage-interface om airbagmassagezones en gewichtloosheidsniveaus te selecteren.
- **Instelling:** open de instellingeninterface om functies zoals verwarming, taal en Bluetooth te configureren.

Als je spraakbesturing wilt gebruiken, zeg dan eerst "**Hallo massagestoel**" om de spraakbesturing te activeren en gebruik dan het spraakcommando nadat je het antwoord "**Hallo**" hebt ontvangen.
Opmerking: Spraakbesturing is alleen mogelijk in het Engels.

Intention	Corpus	Reply
Basic Functions	Hello massage chair	Hello
	Power on	Please select your favorite program to start your massage.
	Power off	During shutdown, please leave or restart the massage chair after the chair is completely reset. Thank you and hope you enjoy the massage.
	Pause massage	Massage paused
	Continue to massage	Massage resumed
	Turn on Bluetooth	OK, Bluetooth on
	Turn off Bluetooth	OK, Bluetooth off
	Turn off Foot roller	OK, Foot roller off
	Turn on Foot roller	OK, Foot roller on
	Turn on Heating	OK, Heating on
	Turn off Heating	OK, Heating off
	Zero gravity	OK, Command complete
	Back up	OK, Command complete
	Back down	OK, Command complete
	Leg up	OK, Command complete
	Leg down	OK, Command complete
	Start airbag massage	OK, Start airbag massage
	Stop airbag massage	OK, Stop airbag massage
Auto Massage setting	Master massage	Start Master massage
	Relaxing massage	Start Relaxing massage
	Deep Shiatsu massage	Start Deep Shiatsu massage
	Refreshing massage	Start Refreshing massage
	Wake Up massage	Start Wake Up massage
	Noon Rest massage	Start Noon Rest massage
	Neck & Shoulder massage	Start Neck & Shoulder massage
	Waist & Back massage	Start Waist & Back massage
	Slim massage	Start Slim massage

Intention	Corpus	Reply
Auto Massage setting	Sole Relieving massage	Start Sole Relieving massage
	Spine Care massage	Start Spine Care massage
	Calf Care massage	Start Calf Care massage
Miscellaneous Function	Kneading massage	Kneading massage
	Shiatsu massage	Shiatsu massage
	Knocking massage	Knocking massage
	Rolling massage	Rolling massage
	Tapping massage	Tapping massage
	Clapping massage	Clapping massage

7. Problemen oplossen

Als de volgende storingen optreden tijdens het gebruik, controleer dan de volgende oorzaken aan de hand van de volgende tabel. Als de storing niet kan worden verholpen met de genoemde maatregelen, moet u het product buiten gebruik stellen.

Fout	Mogelijke oorzaak	Oplossing
Het product wiebelt of trilt	- Het product staat op oneffen oppervlakken - Het product is overbelast	- Plaats het product op een vlakke ondergrond - Voldoen aan belastingslimieten
Voedingskabel of stekker zijn ongewoon heet	- Controle defect	- Stel het product buiten gebruik, neem contact op met de klanten service
De kleur vervaagt	- Het product wordt direct blootgesteld aan zonlicht	- Plaats het product uit direct zonlicht
Massagerollers werken niet meer	- Massagerollers defect - Voedingskabel niet goed aangesloten	- Stel het product buiten gebruik, neem contact op met de klanten service - Ontlast de massagerollers - Controleer het netsnoer en sluit het correct aan
Display staat uit	- Stroomkabel defect - Display defect	- Stel het product buiten gebruik, neem contact op met de klanten service - Netkabel controleren - Handmatige schakelaar vervangen
Fauteuil wordt niet warm	- Verwarmingselementen defect	- Stel het product buiten gebruik, neem contact op met de klanten service - Verwarming controleren, indien nodig vervangen
Fauteuil kan niet worden ingeschakeld	- Voedingskabel niet goed aangesloten - Stroomkabel defect	- Stel het product buiten gebruik, neem contact op met de klanten service - Steek de stekker correct in het stopcontact - Gebruik een nieuwe netkabel
Geluiden uit de leunstoel	- Rollen defect	- Stel het product buiten gebruik, neem contact op met de klanten service
Handset werkt niet goed	- Handset defect	- Stel het product buiten gebruik, neem contact op met de klanten service - De hoofdschakelaar inschakelen - De handset inschakelen

		- Handmatige schakelaar vervangen - Controleer de aansluitkabel van de handset
Product kan niet worden geduwd	- Rollen zijn geblokkeerd - Rollen zijn stoffig	- Objecten verwijderen - Stof verwijderen

Als er een ander probleem optreedt met het product, neem dan contact met ons op.

8. Onderhoud en verzorging

8.1. Veiligheidsinstructies

Risico op letsel
Onjuiste behandeling tijdens gebruik kan leiden tot letsel



- Schakel de stroomtoevoer naar het product uit voordat u het product reinigt/onderhoudt/verzorgt.

De massagestoel schoonmaken
- Reinig met een licht vochtige doek,
- Was de bekleding niet in een wasmachine en strijk de hoes niet.

De handset reinigen
- Maak schoon met een schone, droge doek.
- Gebruik geen vochtige doek.

Gebruik geen agressieve of schurende schoonmaakmiddelen zoals wasbenzine of thinner.

9. Ontmanteling

9.1. Veiligheidsinstructies

Risico op letsel
Onjuiste behandeling tijdens demontage kan leiden tot letsel



- Koppel het product los van de voeding voordat u het demonteert. Contact met spanningvoerende onderdelen/componenten kan leiden tot elektrische schokken, die brandwonden of de dood tot gevolg kunnen hebben.
- Het product heeft een hoog gewicht en grote afmetingen, er is minstens 1 sterke persoon nodig om het te demonteren.
- Beveilig het product tegen kantelen voordat u het demonteert.
- Schakel alle functies en de handset uit voordat je het product loskoppelt van de voeding.

Demontage van het product moet worden uitgevoerd in omgekeerde volgorde van montage. (**zie hoofdstuk "Montage"**)

10. Instructies voor verwijdering



- Voer het product en alle onderdelen af volgens de plaatselijke en landelijke voorschriften om schade aan het milieu te voorkomen.

- Onze verpakkingen zijn gemaakt van milieuvriendelijke materialen. Ze kunnen worden gerecycled en dienen dus als waardevolle grondstoffen. Voer het verpakkingsmateriaal (karton, vuile verpakkingen, enz.) gescheiden en vakkundig af volgens de geldende nationale voorschriften.
- Neem contact op met de fabrikant als je twijfelt over de verwijdering.
- Je kunt ook informatie over de juiste verwijdering krijgen bij de plaatselijke afvalverwerkingscentra.

10.1. Elektrische en elektronische apparatuur - Informatie voor particuliere huishoudens

De Wet elektrische en elektronische apparatuur (ElektroG) bevat een groot aantal eisen voor de omgang met elektrische en elektronische apparatuur. De belangrijkste worden hier samengevat.

1. Gescheiden inzameling van oude apparaten

Elektrische en elektronische apparaten die afval zijn geworden, worden oude apparaten genoemd. Eigenaren van oude apparaten moeten deze gescheiden van ongesorteerd gemeentelijk afval verwijderen. Ze moeten gebruikte batterijen en accu's die niet in het oude apparaat zitten, evenals lampen die uit het oude apparaat kunnen worden verwijderd zonder ze te vernietigen, scheiden van het oude apparaat zonder ze te vernietigen, voordat ze deze inleveren bij een inzamelpunt. Scheid oude apparaten om ze klaar te maken voor hergebruik.

2. Batterijen en oplaadbare batterijen

In de regel moeten eigenaars van afgedankte apparaten afgedankte batterijen en accu's die niet bij het afgedankte apparaat horen, scheiden voordat ze deze inleveren bij een inzamelingspunt. Dit geldt niet als het afgedankte apparaat wordt ingeleverd bij openbare afvalbeheerinstanties en wordt gescheiden van andere afgedankte apparaten om ze voor te bereiden voor hergebruik.

3. Opties voor het inleveren van oude apparaten

Eigenaars van oude apparaten uit particuliere huishoudens kunnen deze inleveren bij de inzamelpunten van de openbare afvalverwijderingsinstanties of bij de terugnamecentra die zijn opgezet door fabrikanten of distributeurs in overeenstemming met de ElektroG. Een online lijst van inzamel- en terugnamecentra is te vinden op de website: https://www.stiftung-ear.de of https://www.take-e-back.de

4. Verklaring gegevensbescherming

Oude apparaten bevatten vaak gevoelige persoonlijke gegevens. Dit geldt met name voor apparaten met informatie- en telecommunicatietechnologie, zoals computers en smartphones. Houd er in uw eigen belang rekening mee dat elke eindgebruiker verantwoordelijk is voor het verwijderen van de gegevens op de oude apparaten die worden weggegooid.

5. Terugnameplicht van distributeurs

Distributeurs met een verkoopoppervlakte voor elektrische en elektronische apparatuur van ten minste 400 m^2en distributeurs van levensmiddelen met een totale verkoopoppervlakte van ten minste 800 m^2die elektrische en elektronische apparatuur aanbieden en meerdere keren per kalenderjaar of op permanente basis op de markt aanbieden, zijn hiertoe verplicht,

- bij levering van een nieuw elektrisch of elektronisch apparaat aan een eindgebruiker, een oud apparaat van de eindgebruiker van hetzelfde type dat in wezen dezelfde functies vervult als het nieuwe apparaat, kosteloos terug te nemen op de plaats van levering of in de onmiddellijke nabijheid daarvan, en
- op verzoek van de eindgebruiker afgedankte elektrische en elektronische apparatuur waarvan de buitenafmeting niet groter is dan 25 cm, in de detailhandelszaak of in de onmiddellijke nabijheid daarvan gratis terug te nemen; de terugname mag niet gepaard gaan met de aankoop van een elektrisch of elektronisch apparaat en is beperkt tot drie afgedankte apparaten per soort apparaat.

6. Betekenis van het "doorgestreepte vuilnisbak" symbool

Het symbool van een doorgekruiste vuilnisbak dat regelmatig op elektrische en elektronische apparaten staat, geeft aan dat het apparaat in kwestie aan het einde van zijn levensduur gescheiden van ongesorteerd huishoudelijk afval moet worden ingezameld.

- Registratienummer fabrikant
- Wij zijn als fabrikant in de zin van de ElektroG geregistreerd bij de verantwoordelijke stichting

Elektro-Altgeräte Register (Nordostpark 72, 90411 Neurenberg) onder het volgende registratienummer: WEEE-Reg. nr. DE86467979

Home Deluxe GmbH
Schanzeweg 2
32312 Lübbecke
Duitsland
Tel: +49 (0)5743 6181-0
www.home-deluxe-gmbh.de

GA-268-00_alvina
2024/09